



EVITA ERRORES EN TU APLICACIÓN

# Guía

**para obtener la  
Ciudadanía Australiana**





# Quiénes pueden aplicar a la ciudadanía australiana?

Si ya has obtenido tu residencia permanente en Australia y quieres convertirte en ciudadano, es importante conocer los requisitos y el proceso paso a paso para evitar demoras o rechazos.



## Requisitos principales:

Haber vivido en Australia al menos 4 años con una visa válida.

- Durante esos 4 años, no haber estado fuera del país por más de 12 meses en total.
- En el último año antes de aplicar, haber estado en Australia como residente permanente y no haber salido del país por más de 90 días.
- No tener antecedentes criminales que afecten la aprobación de la ciudadanía.

Si cumples con estos requisitos, puedes iniciar el proceso de aplicación.

[www.angartranslations.com](http://www.angartranslations.com)




# AUSTRALIA

## Paso a paso para aplicar a la ciudadanía

### 1. Prepara tus documentos

Para iniciar tu aplicación, necesitarás:

- ✓ Pasaporte y documento de identidad.
- ✓ Certificado de residencia permanente.
- ✓ Pruebas de permanencia en Australia (sellos en pasaporte, documentos oficiales).
- ✓ Antecedentes penales (si aplica).
- ✓ Traducciones certificadas de documentos en otro idioma (NAATI en Australia).

 No arriesgues tu solicitud por documentos mal traducidos.

En Angar Translations ofrecemos traducciones certificadas NAATI con entrega rápida y garantizada.

**Solicita tu traducción ahora** 







## 2. Completa la solicitud en línea

La aplicación se hace en el portal oficial del Departamento de Inmigración de Australia.

## 3. Entrevista y test de ciudadanía



Una vez que tu solicitud sea revisada, serás convocado a:

- Una entrevista donde verificarán tu identidad y residencia.
- Un examen sobre la historia, cultura y valores australianos.

Para prepararte, puedes usar los manuales de estudio del gobierno, disponibles en varios idiomas.

## 4. Ceremonia de Ciudadanía

Si pasas el test, recibirás una invitación para la ceremonia de ciudadanía, donde recibirás tu certificado oficial y podrás solicitar tu pasaporte australiano.







## Evita errores comunes en tu aplicación

- ✗ No proporcionar traducciones certificadas de documentos en otro idioma.
- ✗ Aplicar sin cumplir con los requisitos de residencia (tiempo en Australia, visas previas).
- ✗ No prepararse bien para el examen de ciudadanía.
- ✗ Tener antecedentes penales sin declarar.

## Recursos y apoyo

- ✓ Para verificar si cumples con los requisitos: [Departamento de Inmigración de Australia](#)
- ✓ Para estudiar para el examen: [Guía oficial del gobierno](#)
- ✓ Para obtener traducciones certificadas y evitar retrasos, visita: [Angar Translations](#)

Si tienes dudas sobre el proceso o necesitas una traducción oficial, asegúrate de hacerlo antes de enviar tu solicitud.

Una pequeña omisión puede retrasar tu ciudadanía por meses. 